


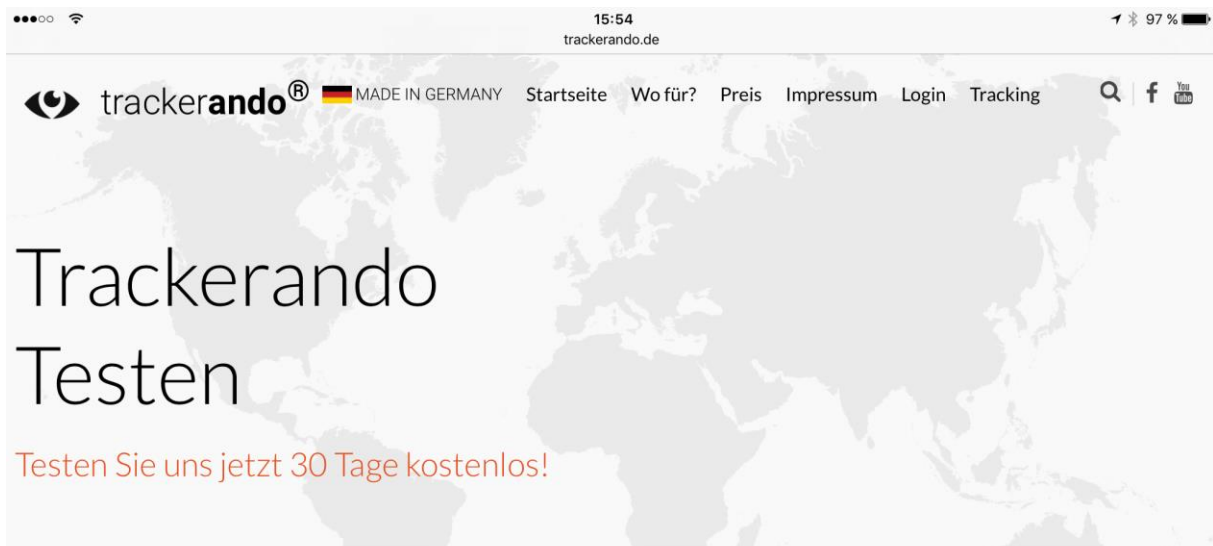


ÜBERALL - EINFACH - SICHER

Hilfe zur Anmeldung für Trackerando / Stand März 2016:



- 1. Schritt: Als erstes klicken Sie auf der Startseite unserer Webseite www.trackerando.de auf den Button „Jetzt kostenlos testen“.**



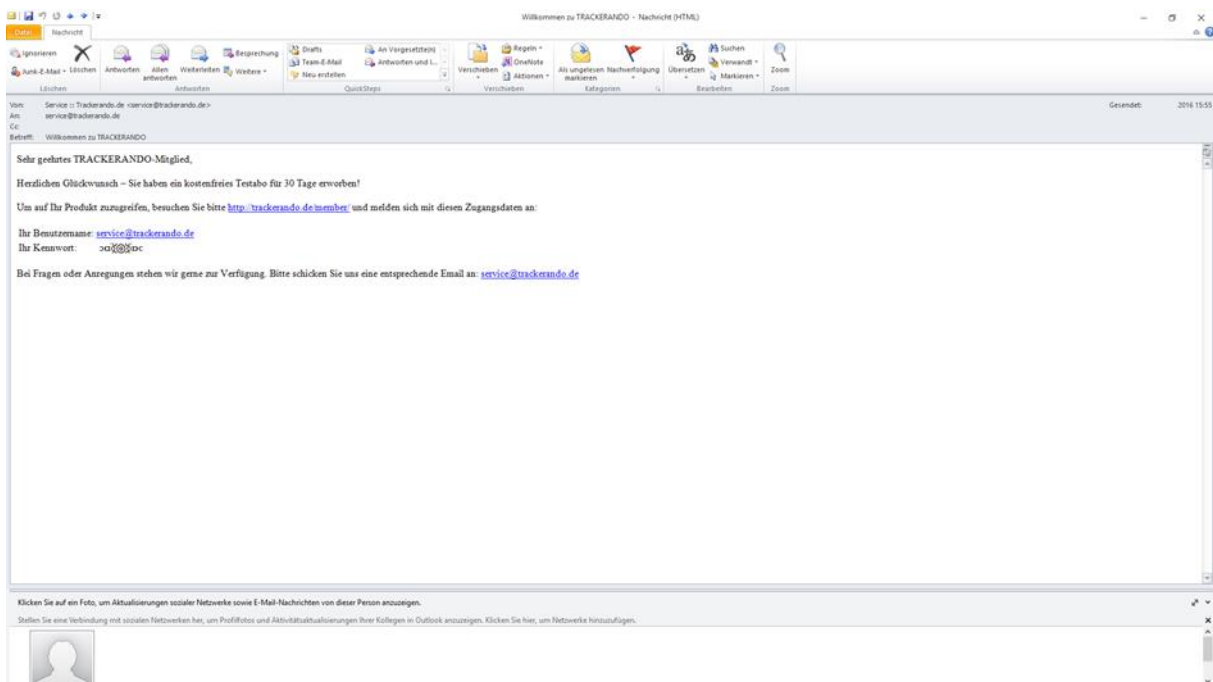
Registrier dich jetzt kostenlos!

E-Mail-Adresse:

Anmelden

- ✓ 100% Deutschen Datenschutz
- ✓ Deutsche Server
- ✓ keine Werbung
- ✓ keine Analysen Ihrer Daten

2. Schritt: Bitte registrieren Sie sich für die kostenfreie Testphase und tragen Sie hier Ihre Email ein.



- Sie erhalten Ihr Passwort für den (Mitgliederbereich und Trackingportal) auf die eingetragene Email.

Mitgliederbereich Nur noch einen Schritt

Bitte geben Sie einmalig Ihren Tenanten an. Dieser darf keine Sonderzeichen enthalten und kann später nicht mehr geändert werden.

Herzlich willkommen im Mitgliederbereich

Speichern

Zum Trackerportal

Ihre Abonnements

• Test

Zahlungsinformationen ändern

Produkt Upgrades

Benutzerinformation

HINWEIS:

Der heimliche Einsatz (d.h. ohne Zustimmung der Zielperson) von GPS-Sender zum Zwecke der Personenüberwachung ist nach dem

- 3. Schritt: Damit Sie sich schnell und sicher auf Ihre eigenen Trackingplattform anmelden können, müssen Sie hier noch einen Tenanten (wie ein Benutzername) vergeben z.B. trackerando.**



Mitgliederbereich

Herzlich willkommen im Mitgliederbereich

[Zum Trackerportal](#)

Ihre Abonnements

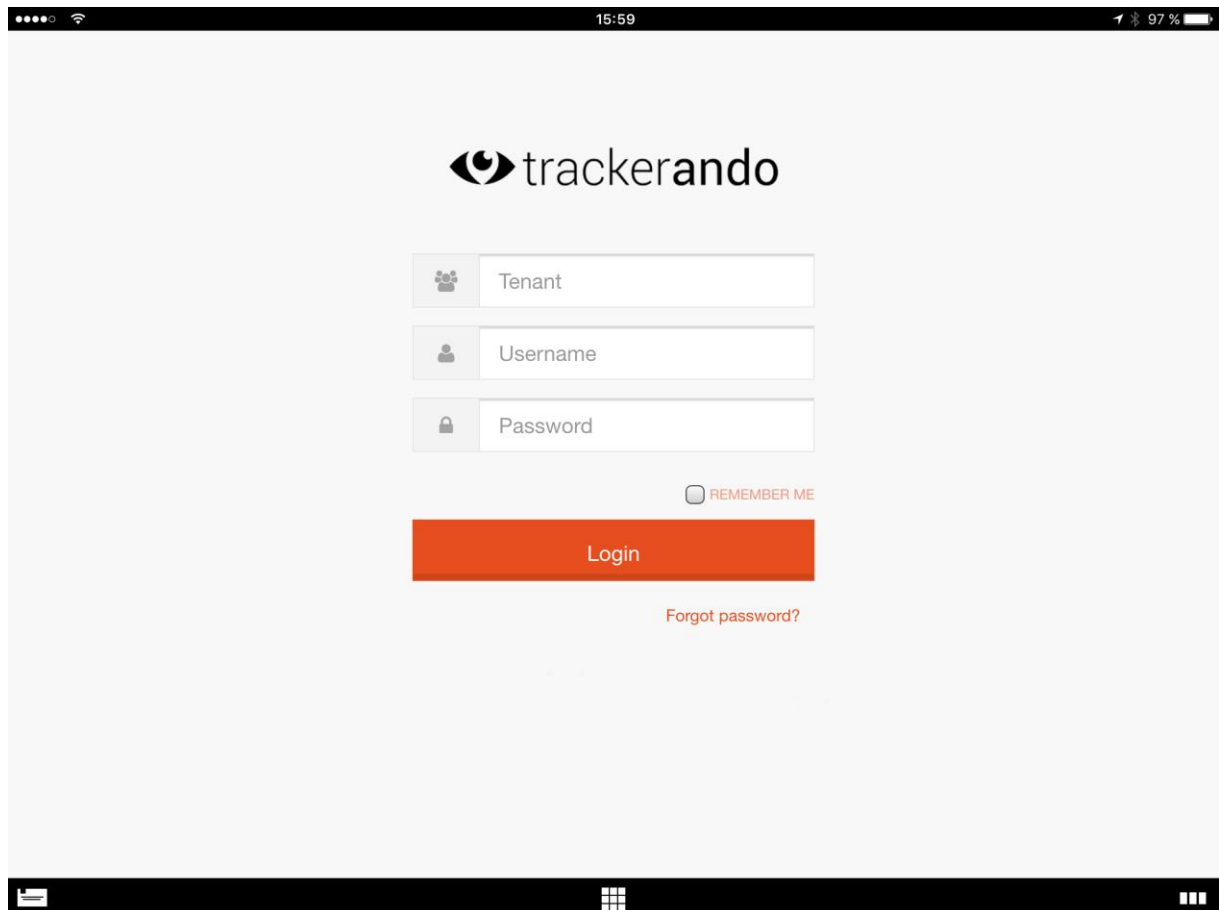
Produkt Upgrades

- Test

[Zahlungsinformationen ändern](#)


Benutzerinformation

- 4. Schritt: Nun sind Sie in Ihrem Mitgliederbereich angemeldet und Sie können direkt zum Trackingportal wechseln.**



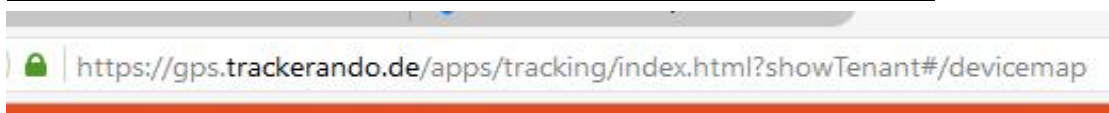
5.Schritt: Anmeldung in Ihrer persönlichen Trackingplattform:

- Tenant (Werte aus Schritt 3.)**
- Username (Email-Adresse aus Schritt 2.)**
- Password (haben Sie per Email erhalten)**



TIP: Legen Sie die LOGIN-Seite zu Ihrer persönlichen Trackingplattform als Favoriten an. Damit haben Sie immer einen schnellen Zugriff auf Trackerando.

Sicherheitshinweis bei der Nutzung ihrer Trackingplattform:



Bitte achten Sie auf Ihre URL bzw. Adresszeile in Ihrem Browser. Hier muss ein geschlossenes Schloss für eine sichere Verbindung zu sehen sein. Zusätzlich muss die Adresszeile Ihren Tenanten beinhalten (Werte aus Schritt 3.).